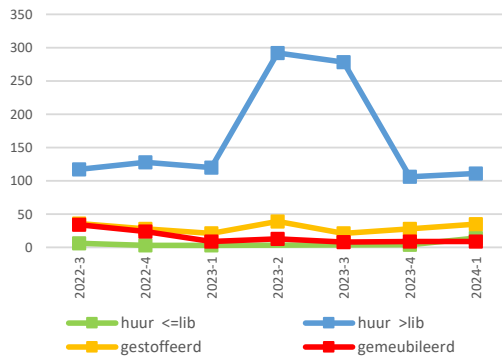


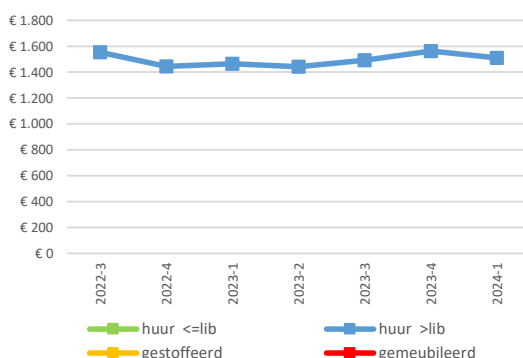
Aantal verhuurde woningen

verhuurvorm	woningtype	2023-1	2023-4	2024-1	% kw	% jr
huur <=lib	woonhuis					
	appartement	3	4	14		
	woningen totaal	3	4	14		
huur >lib	woonhuis	18	7	11		
	appartement	102	99	100	1,0%	-2,0%
	woningen totaal	120	106	111	4,7%	-7,5%
gestoffeerd	woningen totaal	21	28	35	25,0%	
gemeubileerd	woningen totaal	9	9	9		



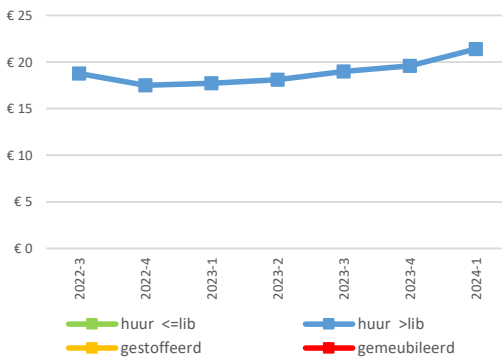
Verhuurprijzen

verhuurvorm	woningtype	2023-1	2023-4	2024-1	% kw	% jr
huur <=lib	woonhuis					
	appartement					
	woningen totaal					
huur >lib	woonhuis					
	appartement	€ 1.433	€ 1.510	€ 1.433	-5,1%	0,0%
	woningen totaal	€ 1.465	€ 1.563	€ 1.511	-3,3%	3,1%
gestoffeerd	woningen totaal	€ 1.817	€ 1.652		-9,1%	
gemeubileerd	woningen totaal					



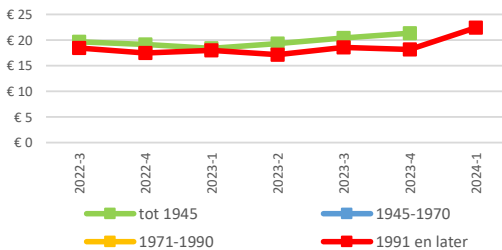
Vierkante meter verhuurprijzen

verhuurvorm	woningtype	2023-1	2023-4	2024-1	% kw	% jr
huur <=lib	woonhuis					
	appartement					
	woningen totaal					
huur >lib	woonhuis					
	appartement	€ 18,16	€ 19,76	€ 21,20	7,3%	16,7%
	woningen totaal	€ 17,71	€ 19,57	€ 21,39	9,3%	20,8%
gestoffeerd	woningen totaal	€ 20,16	€ 20,87		3,5%	
gemeubileerd	woningen totaal					



Huurtransacties naar bouwperiode (huur boven liberalisatie)

bouwperiode	2023-1	2023-4	2024-1	2023-1	2023-4	2024-1
tot 1945	38	40	23	€ 18,38	€ 21,34	
1945-1970	5	1	9			
1971-1990	16	6	13			
1991 en later	54	59	66	€ 17,97	€ 18,17	€ 22,41
onbekend	7					



Bron: NVM en VGM NL. Aan het overzicht kunnen geen rechten ontleend worden. Cijfers 1e kwartaal 2024 zijn voorlopig.